

### 专业级音箱系列

#### 主要特点:

- ▶ 15英寸高效型大功率低音单元
- ▶ 1.5英寸环形聚乙烯振膜钕铁硼压缩高音单元
- ▶ 箱体采用15mm夹板, 表面经耐磨喷漆处理
- ▶ 70° × 60°覆盖角实现均匀平滑的轴向与偏轴向响应
- ▶ 分频技术经严苛设计, 以优化频率响应, 提升中频人声表现力
- ▶ 可搭配音箱杆进行立式安装
- ▶ SonicGuard™声音保护技术有效保护高音单元, 避免功率过载
- ▶ 可旋转式JBL ENTERTAINMENT发光铭牌, 可根据安装方向调整
- ▶ JBL PSL无源系统声光技术, 完美提升产品的科技感



#### 应用:

- ▶ 高档KTV扩声
- ▶ 俱乐部、会所等娱乐场所扩声
- ▶ 搭配超低频音箱使用

KP055是JBL专为高档KTV与会所扩声应用而设计的专业级大功率全频扬声器。该款扬声器采用15英寸(381mm)低音单元搭配1.5英寸(38.1mm) JBL 2408H-1环形聚乙烯振膜及钕铁硼磁钢压缩驱动单元, 集高功率输出、低失真度与出色的电声转换效率等优势于一体。无论横向或立向安装, 70° × 60°覆盖角均能实现均匀平坦的声场覆盖。精确设计的高斜率衰减式无源分频技术可最大限度减少频率重叠。

KP055专业扬声器采用星辰棕色调的整体外观设计, 新颖独特, 亦不失专业与优雅。箱体由15mm厚高品质型夹板制成, 表面经耐磨喷漆处理。前置网罩为16号钢材质, 背衬声学布料, 有效保护内部单元。背面板处配备一对Neutrik® Speakon® NL4MP接口, 方便多台扬声器环路连接。箱体各处共设13处M10螺纹吊挂点(随附6枚M10螺丝), 方便各种角度吊挂安装。底部设有35mm音箱杆安装槽, 便于立式安装。

KP055专业扬声器体现了JBL融科技创新于细节的先锋精神。可旋转式JBL ENTERTAINMENT铭牌搭载JBL PSL无源系统声光技术, 以视觉艺术呈现JBL经典之声。

#### 规格:

##### 系统:

系统类型:	15", 2分频, 低频反射式
频率范围(-10 dB) <sup>1</sup> :	43 Hz - 20 kHz
频率响应(±3 dB) <sup>1</sup> :	75 Hz - 20 kHz
灵敏度(1w@1m) <sup>1</sup> :	99 dB
额定阻抗:	8 Ohms
最大声压级输出 <sup>2</sup> :	127 dB (133 dB peak)
额定输入功率 <sup>3</sup> : (连续/音乐信号/峰值)	600 W / 1200 W / 2400 W
覆盖角:	70° × 60° (H × V)

##### 外观:

尺寸(H × W × D):	680 mm × 410 mm × 460 mm 26.8 inch × 16.1 inch × 18.1 inch
净重:	26.1 Kg (57.6 lbs)
低音单元:	1 × 15" (381 mm) 低音单元
高音单元:	1 × 1.5" (38.1 mm) JBL 2408H-1
输入连接器:	2 × Neutrik® Speakon® NL4MP
箱体结构:	梯形结构, 15 mm 高品质多层夹板

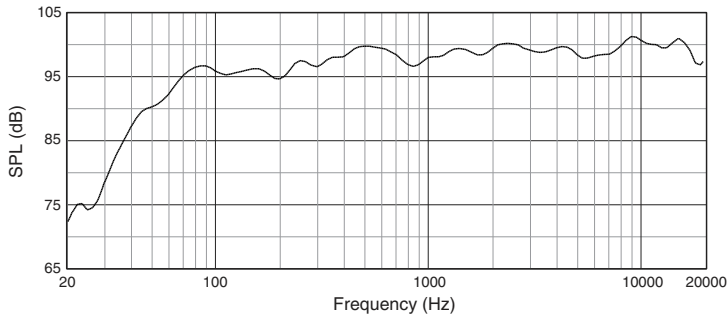
<sup>1</sup> 全空间(4π)条件下测定

<sup>2</sup> 最大声压级根据额定功率计算所得

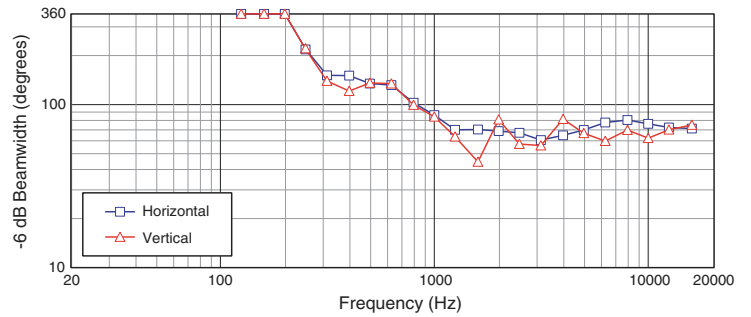
<sup>3</sup> IEC标准、峰值因数为6 dB的粉红噪声下进行2小时测试

# ▶ KP055 15英寸全频扬声器系统

## 频率响应曲线:

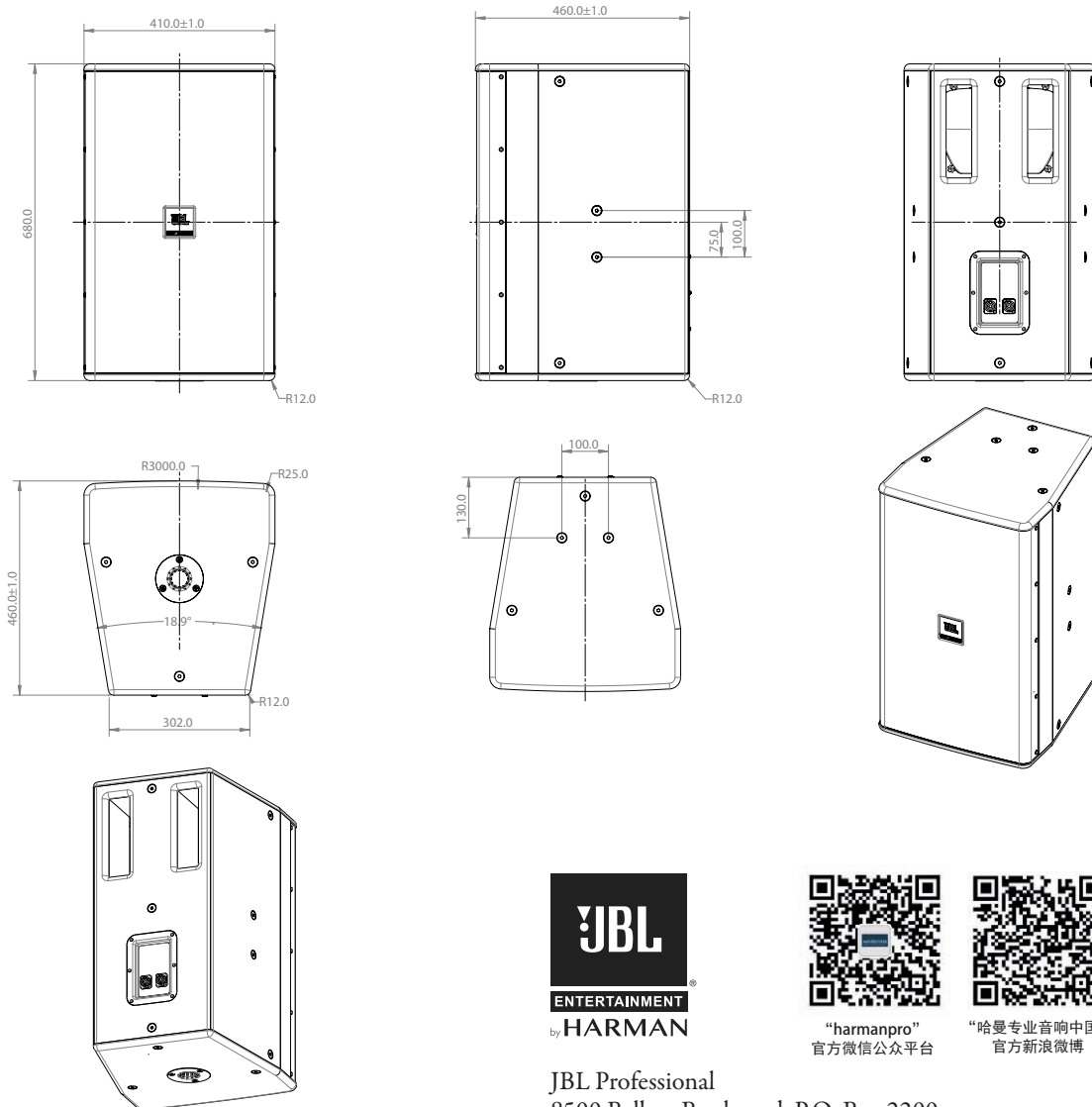


## 覆盖范围:



## 外观尺寸:

单位: mm



“harmanpro”  
官方微信公众平台



“哈曼专业音响中国”  
官方新浪微博

JBL Professional  
8500 Balboa Boulevard, P.O. Box 2200  
Northridge, California 91329 U.S.A.  
© Copyright 2017 JBL Professional  
www.jblpro.com

SSKP055  
SZ  
27/12/17